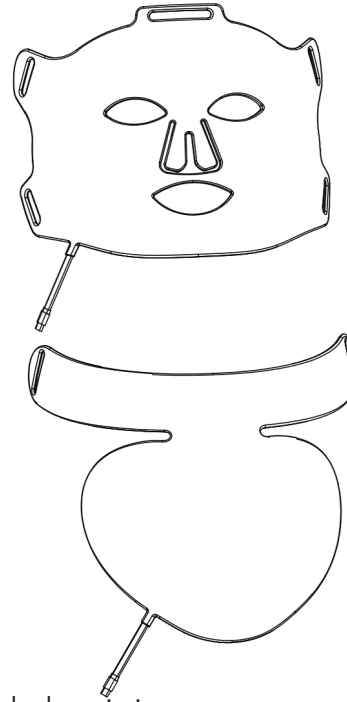


# Brukermanual for IVISKIN LED-maske

# IVISKIN



\*Før du bruker dette produktet for første gang, les bruksanvisningen nøye.  
Husk å ta vare på den i tilfelle du trenger den i fremtiden.

# Bruksanvisning

---

Produktbeskrivelse	1
Ulike typer modus	2
Funksjoner	3
Fjernkontroll	4
Før du starter	5
Hvordan bruke	6
Forholdsregler	7
Sikkerhet	8

# Produktbeskrivelse

Iviskin sin LED-maske er designet for å gi deg det beste innenfor hudfornyelse og skjønnhetspleie. Overflatestrukturen til masken består av medisinsk silikonmateriale, som både er trygt og enkelt å bruke. Masken er bærbar og kan festes med en justerbar spenne for å tilpasses ulike ansiktsformer, samtidig som den også er tilpasset alle hudtyper og kan brukes av personer med forskjellige hudpleiebehov. *Dersom du i tillegg har brystmasken, er det lik informasjon som ansiktsmasken.* Tilsammen er det totalt 186 høykvalitets LED-lys. Hvert LED-lys sender ut 4 forskjellige bølgelengder (blått lys 415nm, gult lys 590nm, rødt lys 660nm og nær-infrarødt lys 850nm). Masken kan justeres via kontrollenheten til å avgi 3 forskjellige energinivåer. Iviskin sin LED-maske gjennomfører lysterapi og funker ved å trengre inn i huden hvor lysene stimulere kollagen og elastin til å generere celler. På denne måten oppnås effekten av hudfornyelse. Enheten har 6 moduser, hvor alle modusene har en standard tid på 10 minutter.



Fjernkontroll



Silikonbeskyttelse for øyne



Reisemappe



Kabel USB-C



Justerbar spenne



Brukermanual

# Moduser

M1

*Reparering*

M2

*Fornyelse*

M3

*Anti-aging*

M4

*Morgenpleie*

M5

*Anti-akne*

M6

*Kveldspleie*

# Funksjoner

## 6 moduser

M1: Reparasjon 660nm ■

M2: Fornyelse 590+660nm ■■

M3: Anti-aging 660+850nm ■■

M4: Morgenpleie 590+660+850nm ■■■

M5: Anti-akne 415nm ■

M6: Kveldspleie 590+660+850+415nm ■■■■



### Gult lys

Balanserer hudens tekstur, stimulerer røde blodceller, reduserer rødhet, hevelse og fine linjer



### Rødt lys

Anti-aging, fremmer kollagen, strammer opp og øker elastisiteten



### Infrarødt lys

Reparerer huden, forbedrer blodsirkulasjonen og øker hudens fuktighet



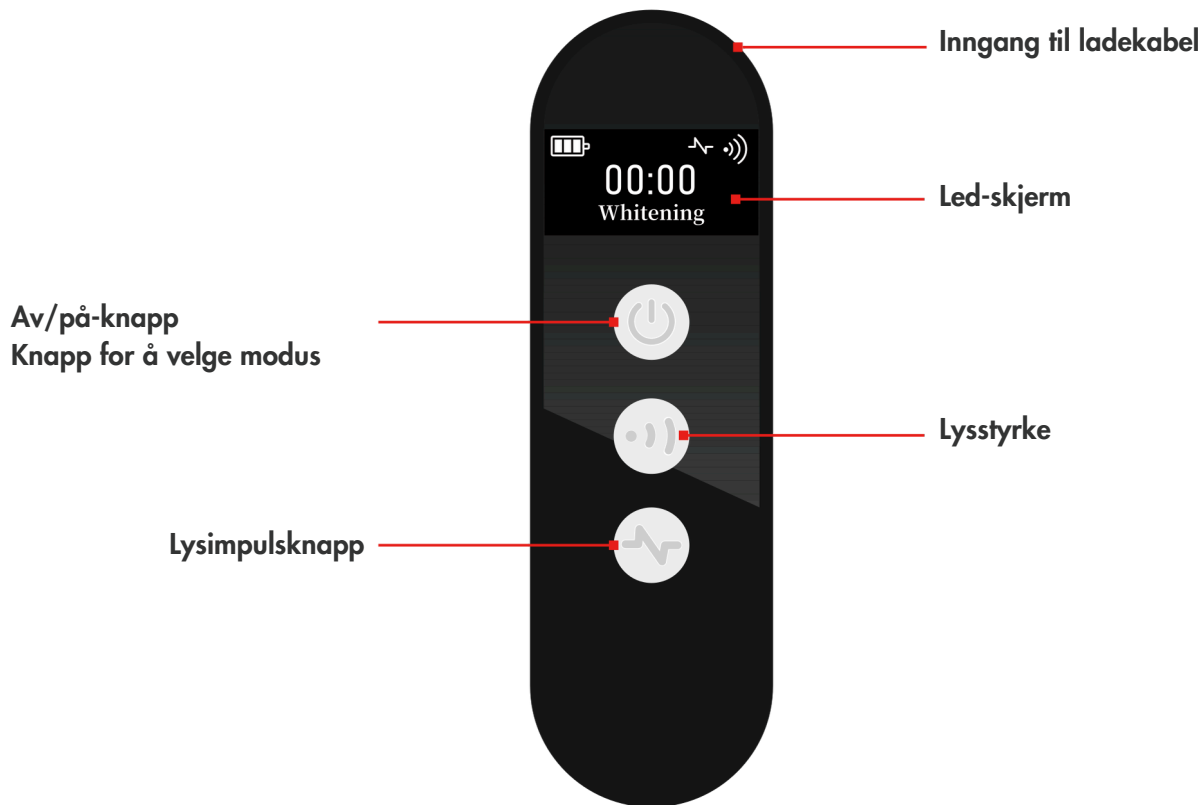
### Blått lys

Steriliserer akne-produkerende bakterier, reduserer betennelse og arr, samt øker oksygentilførselen til huden

## Tips

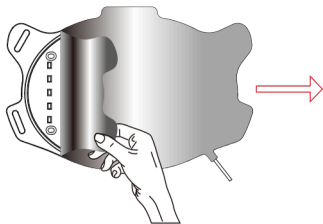
- Sørg for å lade maskens batteri helt opp før bruk. Ladetiden er omtrent 3 timer.
- Det øvre dekselet er utstyrt med en justerbar spenne som lar deg bruke masken komfortabelt.
- For å sette på masken, tre stroppen gjennom inngangshullet på motsatt side av masken, før stroppen rundt hodet og fest den godt.

# Fjernkontroll

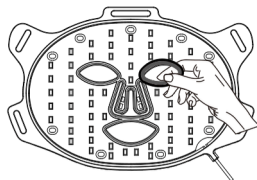


# Før du starter

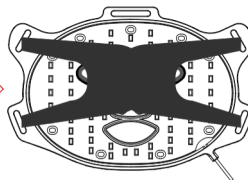
1. Fjern støvbeskyttelsesfilmen



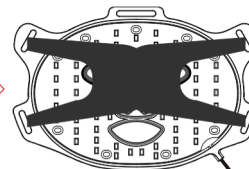
2. Ta på øyebeskyttelsen (silikonbeskyttelse)



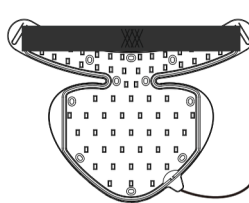
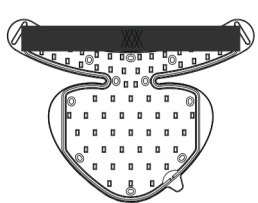
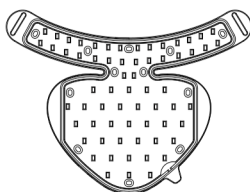
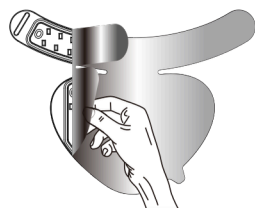
3. Fest den justerbare spennen



4. Koble til strøm og fjernkontroll



Dersom du har brystmaske i tillegg, utføres samme prosedyre



# Hvordan bruke

- I Før bruk: Rengjør ansiktet for sminke og andre produkter.
- I Av/på-knappen: Trykk og hold inne i omtrent 3 sekunder for å slå på enheten. Når enheten er på vil den starte å lyse.
- I Knapp for lysstyrkevalg: Trykk raskt for å justere og bytte. Energimodusene du kan velge mellom: 50%, 75%, 100%.
- I Tidtaking: Standardtid for hvert modus er 10 minutter når modusen er valgt.
- I Modusvalg: Trykk på av/på-knappen etter at lyset er slått på. Det er 6 moduser du kan velge mellom.
- I Pulssvalg: Du kan trykke på pulsknappen i hvert modus.

## Produktspesifikasjoner

Produktnavn	IVISKIN LED-lysterapi ansiktsmaske		
Spenning	5V / 2A	Batterikapasitet	5000mAh
Strøm	< 3.5A	Arbeids-effekt	< 15W
Ansiktsdel	310*207*4.5 mm	Nakkedel	350*260*4.5mm
LED Quantity	Ansikt: 122 LED-lys / Nakke: 64 LED-lys	Bølgelengder	415nm:590m:660n:850 1:1:1:1

# Forholdsregler

## **MERK: IKKE BRUK DETTE PRODUKTET HVIS DU ER EN AV FØLGENDE PERSONER:**

1. Personer som er gravide, planlegger graviditet, eller ammer.
2. Personer med lysfølsomhet eller som tar medisiner som kan forårsake fotosensitivitet.
3. Personer med arvelige øyesykdommer (slik som lupus erythematosus, lysfølsomt eksem, albinisme, osv.)

## **Lysfølsomhetstest**

**Trinn 1:** Plasser enheten på armen din og slå på bryteren for å bestråle i ca. 10 minutter. Hvis du opplever symptomer som rødhet eller kløe, kan det indikere at du har lysfølsom hud og det anbefales at du slutter å bruke LED-masken, eller snakker med legen din før du bruker den igjen.

**Trinn 2:** Før bruk, vennligst rengjør ansiktet ditt og hold det tørt (uten sminke) for å unngå at fotosensitive ingredienser i kosmetikk påvirker hudpleiens effektivitet.

**Trinn 3:** Etter bruk kan huden bli rød, noe som er en normal hudreaksjon. Den vil gå tilbake til normal tilstand innen 1-2 timer. Hvis du føler svie eller annet ubehag under prosessen, vennligst slutt å bruke den umiddelbart.

# Sikkerhet

1. Vennligst følg riktig metode for bruk av dette produktet. Ikke bruk utstyret utenfor instruksjonene. Ved bruk utenfor instruksjonene, kan det føre til maskinfeil eller uventede bivirkninger.
2. Ikke bruk dette produktet til å forbedre andre tilstander enn det som er angitt.
3. Gravide kvinner, ammende kvinner og barn skal ikke bruke dette produktet.
4. Hvis brukeren har fysiske eller sensoriske helseproblemer, eller er under behandling for hudsykdommer (som lupus erythematosus, lysfølsomt eksem eller albinisme), frarådes bruk av dette produktet. Ved nødvendig bruk bør det skje under tilsyn av kvalifisert personell, som en hudlege eller annen medisinsk ansvarlig.
5. Hvis brukeren lider av noen form for lysfølsomhetsforstyrrelse (fotosensitivitet), må du ikke bruke dette produktet.
6. Ikke bruk samme dag som hudpleieprodukter som inneholder fotosensitive ingredienser. Det inkluderer, men er ikke begrenset til: AHA- og BHA-syrer, retinol, tretinoin, sitrusoljer og antibiotika.
7. Vær oppmerksom på å beskytte øynene under bruk. Bruk øyebeskyttelsen riktig, og det anbefales å lukke øynene under bruk. Hvis du har en genetisk øyesykdom, må du ikke bruke masken.
8. Hvis du opplever ubehag under bruk, må du slutte å bruke produktet umiddelbart.
9. Dette produktet er ikke vannrett. Ikke dypp utstyret i vann eller skyl det med vann. Dersom du mistenker at det har vært i kontakt med vann, må du ikke bruke det.
10. Oppbevares utenfor rekkevidde for barn.
11. Hvis noen deler er skadet, må du ikke bruke produktet.
12. Dette produktet er kun for daglig bruk. Ikke demonter, modifier eller reparer det uten autorisasjon.
13. Det anbefales å bruke dette produktet 3-4 ganger i uken, med en enkelt brukstid på 10-20 minutter.

FC CE RoHS